

○事業活動収支計算書(消費収支計算書) 5カ年推移

(消費収支計算書)

(事業活動収支計算書)

□平成25年度～平成26年度

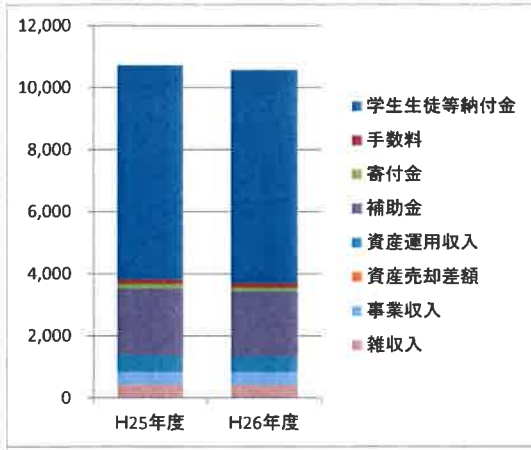
□平成27年度～平成29年度

(単位:百万円)

消費収入の部		
科目	平成25年度	平成26年度
学生生徒等納付金	6,918	6,891
手数料	142	133
寄付金	150	131
補助金	2,149	2,087
資産運用収入	541	510
資産売却差額	1	2
事業収入	411	418
雑収入	428	416
帰属収入合計	10,740	10,588
基本金組入額合計	△ 552	△ 637
消費収入の部合計	10,188	9,951
消費支出の部		
科目	平成25年度	平成26年度
人件費	6,794	6,755
教育研究経費	2,878	3,050
管理経費	909	923
借入金等利息	28	26
資産処分差額	14	17
徴収不能額	0	7
消費支出の部合計	10,623	10,778
当年度消費支出超過額	435	827
前年度繰越消費支出超過額	11,895	12,326
基本金取崩額	4	7
翌年度繰越消費支出超過額	12,326	13,146

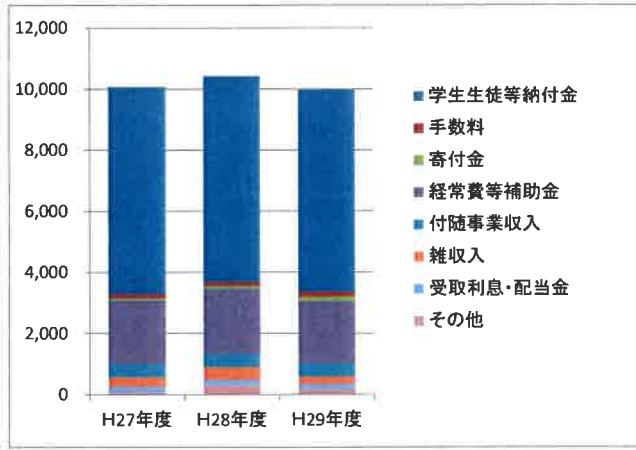
科目	平成27年度	平成28年度	平成29年度
教育活動収支			
事業活動収入の部			
学生生徒等納付金	6,797	6,755	6,635
手数料	134	130	142
寄付金	70	94	161
経常費等補助金	2,084	2,138	2,045
付随事業収入	436	432	423
雑収入	319	416	256
教育活動収入計	9,840	9,966	9,662
事業活動支出の部			
人件費	6,616	6,768	6,424
教育研究経費	2,949	2,833	2,813
管理経費	924	925	904
徴収不能額等	5	3	1
教育活動支出計	10,494	10,530	10,142
教育活動収支差額	△ 653	△ 564	△ 480
教育活動外収支			
事業活動収入の部			
受取利息・配当金	179	180	166
その他の教育活動外収入	0	0	0
教育活動外収入計	179	180	166
事業活動支出の部			
借入金等利息	24	22	20
その他の教育活動外支出	0	0	0
教育活動外支出計	24	22	20
教育活動外収支差額	155	158	147
経常収支差額	△ 498	△ 406	△ 333
特別収支			
事業活動収入の部			
資産売却差額	0	0	0
その他の特別収入	70	298	164
特別収入計	70	298	165
事業活動支出の部			
資産処分差額	21	27	7
その他の特別支出	0	0	0
特別支出計	21	27	7
特別収支差額	49	271	157
基本金組入前当年度収支差額	△ 449	△ 135	△ 176
基本金組入額合計	△ 486	△ 408	△ 1,110
当年度収支差額	△ 935	△ 543	△ 1,286
前年度繰越収支差額	△ 13,146	△ 14,075	△ 14,614
基本金取崩額	6	4	10
翌年度繰越収支差額	△ 14,075	△ 14,614	△ 15,890
(参考)			
事業活動収入計	10,090	10,443	9,993
事業活動支出計	10,539	10,578	10,169

□ 帰属収入の推移

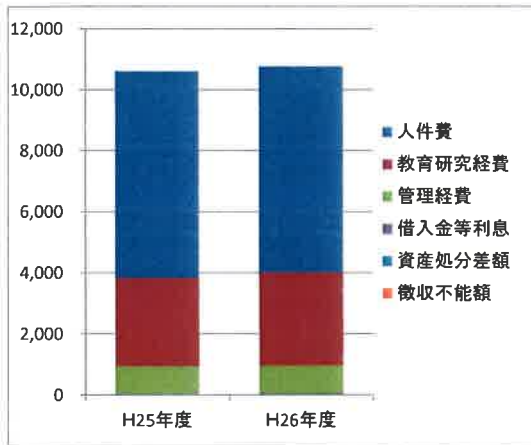


□ 事業活動収入の推移

(単位:百万円)



□ 消費支出の推移



□ 事業活動支出の推移

(単位:百万円)

