

○事業活動収支計算書(消費収支計算書) 5ヵ年推移  
(消費収支計算書)

□平成24年度～平成26年度 (単位:百万円)

| 消費収入の部       |        |        |        |
|--------------|--------|--------|--------|
| 科目           | 平成24年度 | 平成25年度 | 平成26年度 |
| 学生生徒等納付金     | 6,943  | 6,918  | 6,891  |
| 手数料          | 140    | 142    | 133    |
| 寄付金          | 151    | 150    | 131    |
| 補助金          | 2,293  | 2,149  | 2,087  |
| 資産運用収入       | 428    | 541    | 510    |
| 資産売却差額       | 0      | 1      | 2      |
| 事業収入         | 404    | 411    | 418    |
| 雑収入          | 361    | 428    | 416    |
| 帰属収入合計       | 10,720 | 10,740 | 10,588 |
| 基本金組入額合計     | △ 646  | △ 552  | △ 637  |
| 消費収入の部合計     | 10,074 | 10,188 | 9,951  |
| 消費支出の部       |        |        |        |
| 科目           | 平成24年度 | 平成25年度 | 平成26年度 |
| 人件費          | 6,695  | 6,794  | 6,755  |
| 教育研究経費       | 3,276  | 2,878  | 3,050  |
| 管理経費         | 922    | 909    | 923    |
| 借入金等利息       | 31     | 28     | 26     |
| 資産処分差額       | 41     | 14     | 17     |
| 徴収不能額        | 1      | 0      | 7      |
| 消費支出の部合計     | 10,966 | 10,623 | 10,778 |
| 当年度消費支出超過額   | 892    | 435    | 827    |
| 前年度繰越消費支出超過額 | 11,009 | 11,895 | 12,326 |
| 基本金取崩額       | 5      | 4      | 7      |
| 翌年度繰越消費支出超過額 | 11,896 | 12,326 | 13,146 |

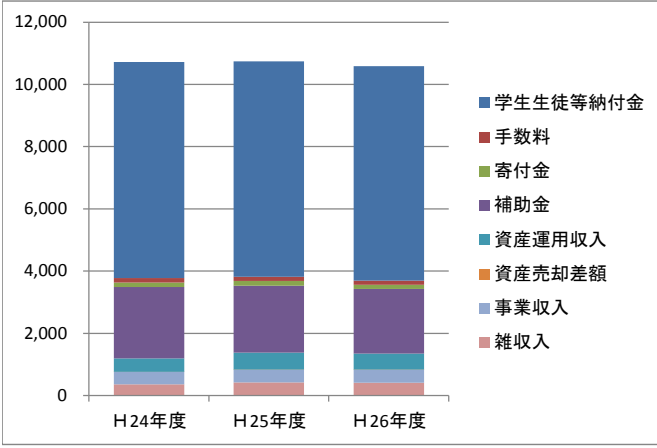
(事業活動収支計算書)

□平成27年度～平成28年度 (単位:百万円)

| 科目        |               | 平成27年度   | 平成28年度 |
|-----------|---------------|----------|--------|
| 教育活動収支    | 事業活動収入の部      |          |        |
|           | 学生生徒等納付金      | 6,797    | 6,755  |
|           | 手数料           | 134      | 130    |
|           | 寄付金           | 70       | 94     |
|           | 経常費等補助金       | 2,084    | 2,138  |
|           | 付随事業収入        | 436      | 432    |
|           | 雑収入           | 319      | 416    |
|           | 教育活動収入計       | 9,840    | 9,966  |
|           | 事業活動支出の部      |          |        |
|           | 人件費           | 6,616    | 6,768  |
|           | 教育研究経費        | 2,949    | 2,833  |
|           | 管理経費          | 924      | 925    |
|           | 徴収不能額等        | 5        | 3      |
|           | 教育活動支出計       | 10,494   | 10,530 |
| 教育活動収支差額  | △ 653         | △ 564    |        |
| 教育活動外収支   | 事業活動収入の部      |          |        |
|           | 受取利息・配当金      | 179      | 180    |
|           | その他の教育活動外収入   | 0        | 0      |
|           | 教育活動外収入計      | 179      | 180    |
|           | 事業活動支出の部      |          |        |
|           | 借入金等利息        | 24       | 22     |
|           | その他の教育活動外支出   | 0        | 0      |
|           | 教育活動外支出計      | 24       | 22     |
|           | 教育活動外収支差額     | 155      | 158    |
|           | 経常収支差額        | △ 498    | △ 406  |
| 特別収支      | 事業活動収入の部      |          |        |
|           | 資産売却差額        | 0        | 0      |
|           | その他の特別収入      | 70       | 298    |
|           | 特別収入計         | 70       | 298    |
|           | 事業活動支出の部      |          |        |
|           | 資産処分差額        | 21       | 27     |
|           | その他の特別支出      | 0        | 0      |
|           | 特別支出計         | 21       | 27     |
|           | 特別収支差額        | 49       | 271    |
|           | 基本金組入前当年度収支差額 | △ 449    | △ 135  |
|           | 基本金組入額合計      | △ 486    | △ 408  |
| 当年度収支差額   | △ 935         | △ 543    |        |
| 前年度繰越収支差額 | △ 13,146      | △ 14,075 |        |
| 基本金取崩額    | 6             | 4        |        |
| 翌年度繰越収支差額 | △ 14,075      | △ 14,614 |        |
| (参考)      |               |          |        |
| 事業活動収入計   |               | 10,090   | 10,443 |
| 事業活動支出計   |               | 10,539   | 10,578 |

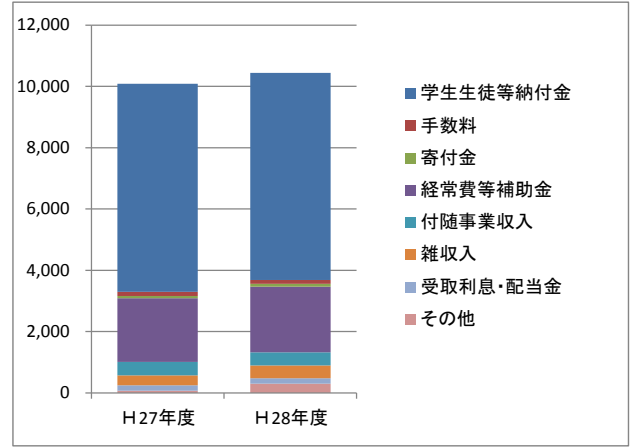
□帰属収入の推移

(単位:百万円)



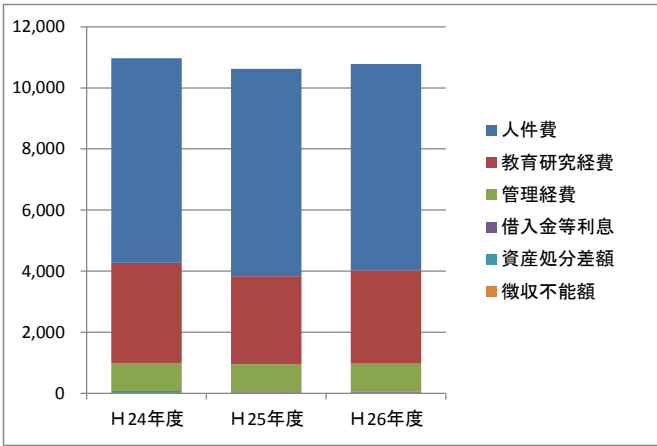
□事業活動収入の推移

(単位:百万円)



□消費支出の推移

(単位:百万円)



□事業活動支出の推移

(単位:百万円)

